


Bedienteil HA115, Deutschland (DE)

Kurzanleitung



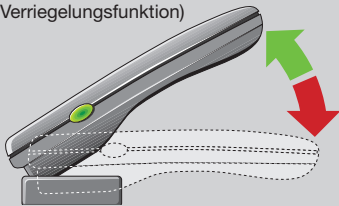


Übersicht



Entriangelung des HA115:

(Die PTT-Taste hat keine Verriegelungsfunktion)



Legende:

- PTT: Push-To-Talk
- BSF: Blitzscheinwerfer Fern
- BSN: Blitzscheinwerfer Nah
- LSB: LED-Signal-Bar
- ASW: Arbeitsscheinwerfer
- ASG: Anhaltesignalgeber




Hauptfunktionen

Klangfolge



Ein/Ausschalten
Optische und akustische Funktionen
(Kennleuchten bleiben nach Klangfolgeabschaltung aktiv)

Navigationstaste



Verbindung mit
Dynamikmenue-
tasten
links/rechts
Auswahl von
Unterfunktionen
(z.B. Stadt/Land
oder Tag/Nacht)

Klangfolge Bereitschaft



Wenn aktiv: Ein Klang-
folgedurchlauf mittels
Horndruckknopf

Kennleuchten



Ein/Ausschalten
Kennleuchten ein/aus
oder Klangfolgedurch-
lauf beenden

Fernblitzscheinwerfer (BSF)



Ein/Ausschalten
Funktion nur mit
Kennleuchten

Frontblitzer (BSN)



Ausschalten
Einschaltung automa-
tisch über
Kennleuchten

2. Klangfolge



Optional voreingestellt
Kompressorsignal
oder Airhorn

Warnblinkleuchten



Ein/Ausschalten
Gelbes Absicherungs-
licht vorne/hinten

LSB-Rückwarnsystem



Blinkmusterwahl
und Ein/Ausschalten
LED-Signal-Bar nach
hinten

Alley Lights links



Ein/Ausschalten
Umfeldbeleuchtung
links

Arbeitsscheinwerfer vorne



Ein/Ausschalten
Umfeldbeleuchtung
vorne

Alley Lights rechts



Ein/Ausschalten
Umfeldbeleuchtung
rechts

Anhaltesignalgeber vorne



Ein/Ausschalten
Standardeinstellung:
Stop Polizei

Anhaltesignalgeber



Textauswahlmenue
Anschließend Anzei-
gerichtung auswählen

Anhaltesignalgeber hinten



Ein/Ausschalten
Standardeinstellung:
Stop Polizei

Standby



Aktivieren der Anlage
oder Zündung ein-
schalten

Reset-Funktion



Deaktivierung aller
Funktionen.
Kennleuchten und
Klangfolge
bleiben aktiv


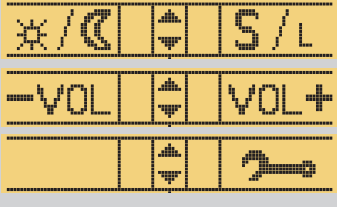

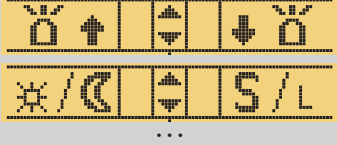

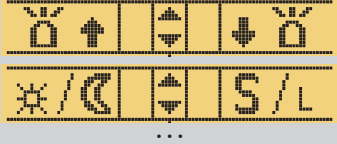

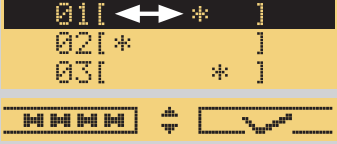

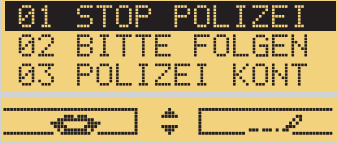

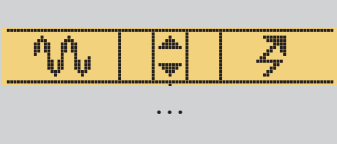
Funkaufschaltung



Ein/Ausschalten
Ankommende Funk-
signale auf
Außenlautsprecher
ausgeben



Bedienungsablauf

Taste	Anzeige	Auswahlmöglichkeiten
Grund-einstellung 		Tag / Nachtschaltung* Stadt / Landschaltung Mikrofonlautstärke leiser / lauter Werkstattmenue
Klangfolge Dauerlauf 		Abschaltung Kennleuchten* vorne oder hinten Tag / Nachtschaltung* Stadt / Landschaltung
Kennleuchten 		Tag / Nachtschaltung* Stadt / Landschaltung Abschaltung Kennleuchten* vorne oder hinten
LSB-Rückwarner 		Liste der Lauflicht- oder Blinkmuster* schnell / langsam Bestätigung des Lichtmusters: Einschalten
Anhalte-signalgeber 		Liste der Anhaltesignalgeber-Texte* Wechsel der Anzeigesprache im ASG* Anzeige der frei programmierten Texte*
Anhalte-signalgeber 		Aktivierung Anhaltesignal „Yelp“** Abschaltung rotes Anhaltelicht*

*Funktionen und Darstellungen können durch Anlagenausstattung, landesspezifische Vorschriften und Programmierung abweichen
 Ausführliche Beschreibung auf der CD Bedienungs- und Montageanleitung.
 Hella Kundendienst Deutschland: Tel.: 0180-5-250001 (0,14 €/Min. aus dem deutschen Festnetz)

